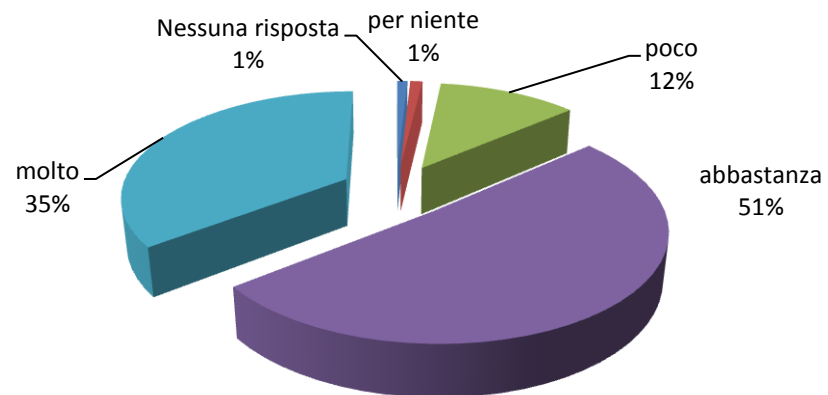


Comune di Genova
Direzione Scuola, Sport, Politiche Giovanili

Scuole infanzia - a.s. 2012/13		
ACCESSO AL SERVIZIO		
Chiarezza della modulistica relativa alle iscrizioni		
Risposta	Conta	Percentuale
Nessuna risposta	14	0.86%
per niente	17	1.04%
poco	193	11.83%
abbastanza	829	50.80%
molto	579	35.48%

Chiarezza della modulistica relativa alle iscrizioni



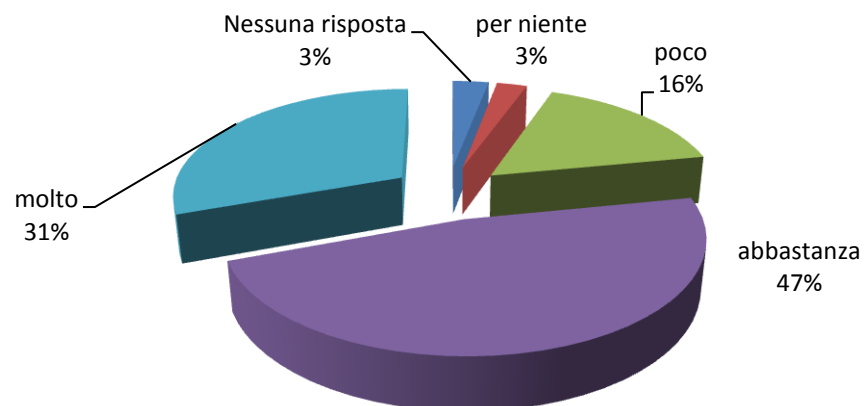
Scuole infanzia - a.s. 2012/13

ACCESSO AL SERVIZIO

Chiarezza dei criteri per l'ammissione

Risposta	Conta	Percentuale
Nessuna risposta	49	3.00%
per niente	41	2.51%
poco	268	16.42%
abbastanza	775	47.49%
molto	499	30.58%

Chiarezza dei criteri per l'ammissione



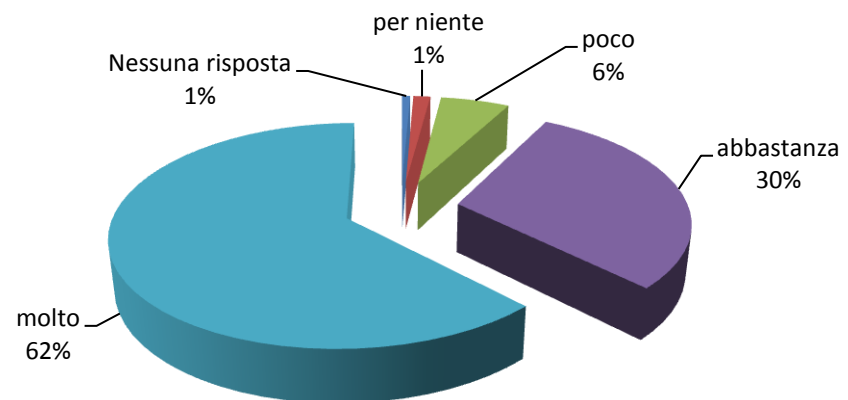
Scuole infanzia - a.s. 2012/13

INSERIMENTO DEL BAMBINO

Modalità ed efficacia dell'inserimento

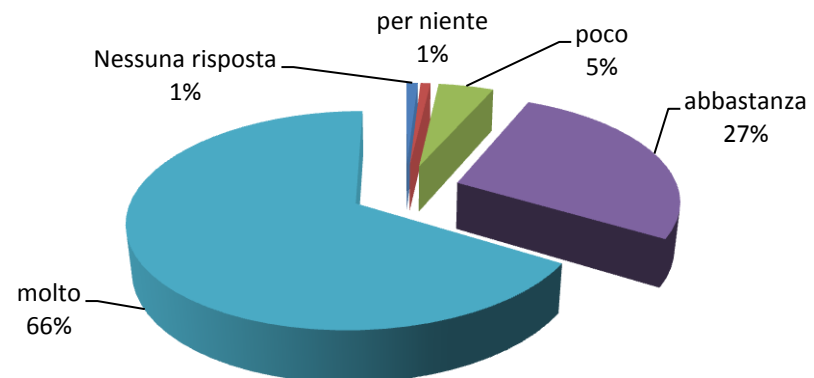
Risposta	Conta	Percentuale
Nessuna risposta	11	0.67%
per niente	23	1.41%
poco	93	5.70%
abbastanza	486	29.78%
molto	1019	62.44%

Modalità ed efficacia dell'inserimento



Scuole infanzia - a.s. 2012/13**INSERIMENTO DEL BAMBINO****Qualità della relazione tra insegnante e genitori durante l'inserimento**

Risposta	Conta	Percentuale
Nessuna risposta	16	0.98%
per niente	14	0.86%
poco	78	4.78%
abbastanza	441	27.02%
molto	1083	66.36%

Qualità della relazione tra insegnante e genitori durante l'inserimento

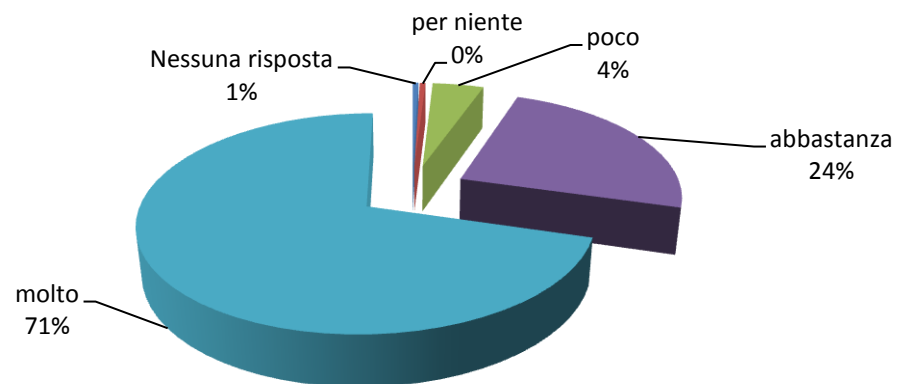
Scuole infanzia - a.s. 2012/13

RELAZIONE EDUCATIVA

Qualità della relazione tra insegnante e bambino

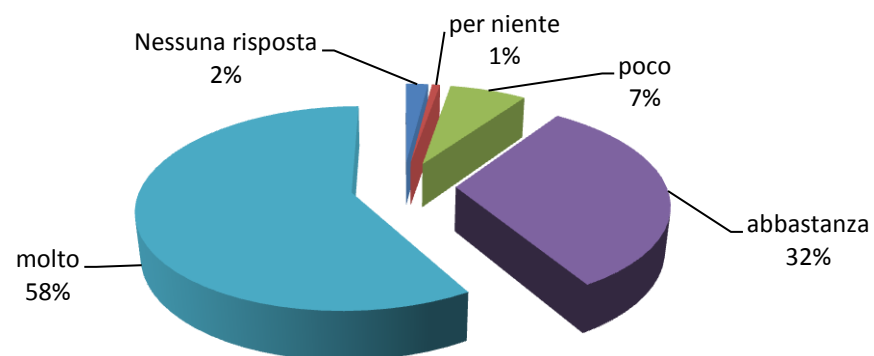
Risposta	Conta	Percentuale
Nessuna risposta	8	0.49%
per niente	8	0.49%
poco	72	4.41%
abbastanza	393	24.08%
molto	1151	70.53%

Qualità della relazione tra insegnante e bambino



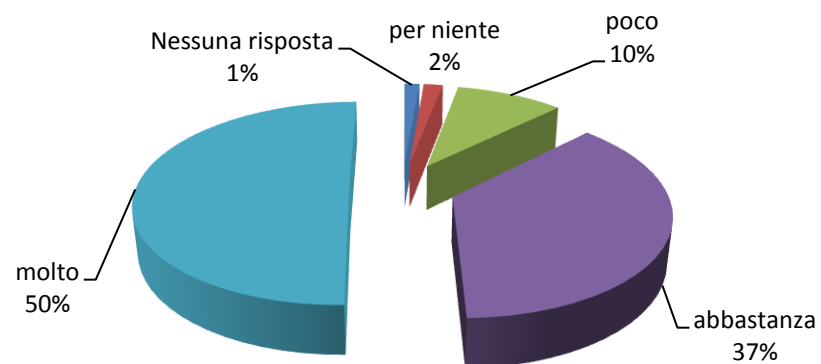
Scuole infanzia - a.s. 2012/13**RELAZIONE EDUCATIVA****Qualità della relazione tra collaboratori socio/educativi e bambino**

Risposta	Conta	Percentuale
Nessuna risposta	33	2.02%
per niente	12	0.74%
poco	114	6.99%
abbastanza	519	31.80%
molto	954	58.46%

Qualità della relazione tra collaboratori socio/educativi e bambino

Scuole infanzia - a.s. 2012/13**PROGRAMMAZIONE EDUCATIVA****Varietà e qualità delle occasioni di gioco e delle attività proposte ai bambini**

Risposta	Conta	Percentuale
Nessuna risposta	22	1.35%
per niente	28	1.72%
poco	157	9.62%
abbastanza	604	37.01%
molto	821	50.31%

Varietà e qualità delle occasioni di gioco e delle attività proposte ai bambini

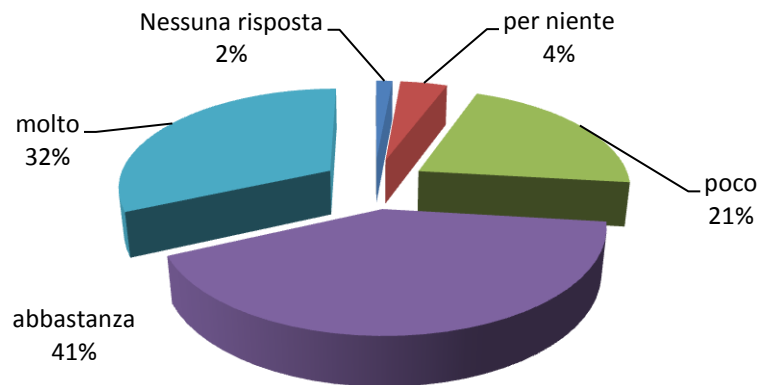
Scuole infanzia - a.s. 2012/13

PROGRAMMAZIONE EDUCATIVA

Dotazione del materiale didattico/giocattoli

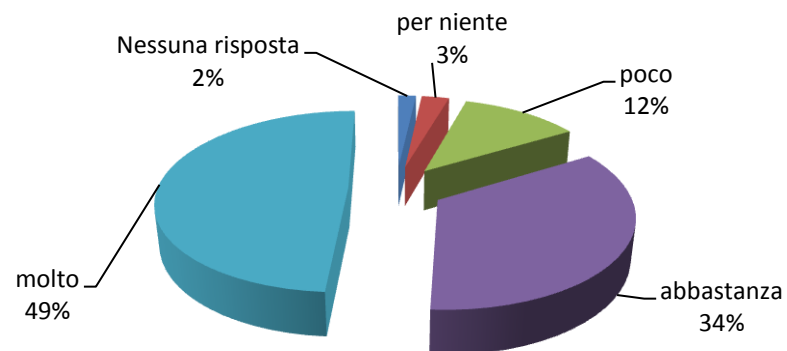
Risposta	Conta	Percentuale
Nessuna risposta	24	1.47%
per niente	69	4.23%
poco	345	21.14%
abbastanza	676	41.42%
molto	518	31.74%

Dotazione del materiale didattico/giocattoli



Scuole infanzia - a.s. 2012/13		
PROGRAMMAZIONE EDUCATIVA		
Documentazione consegnata alle famiglie sul percorso educativo del bambino (elaborati, foto, osservazioni degli insegnanti,...)		
Risposta	Conta	Percentuale
Nessuna risposta	29	1.78%
per niente	45	2.76%
poco	194	11.89%
abbastanza	565	34.62%
molto	799	48.96%

Documentazione consegnata alle famiglie sul percorso educativo del bambino (elaborati, foto, osservazioni degli insegnanti, ...)



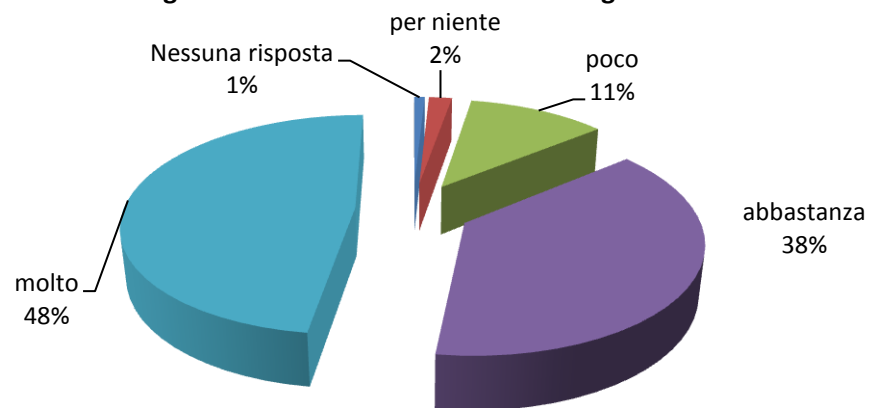
Scuole infanzia - a.s. 2012/13

ACCOGLIENZA - COMMIATO-CURE DI ROUTINE

Organizzazione del momento dell'accoglienza

Risposta	Conta	Percentuale
Nessuna risposta	14	0.86%
per niente	31	1.90%
poco	186	11.40%
abbastanza	621	38.05%
molto	780	47.79%

Organizzazione del momento dell'accoglienza



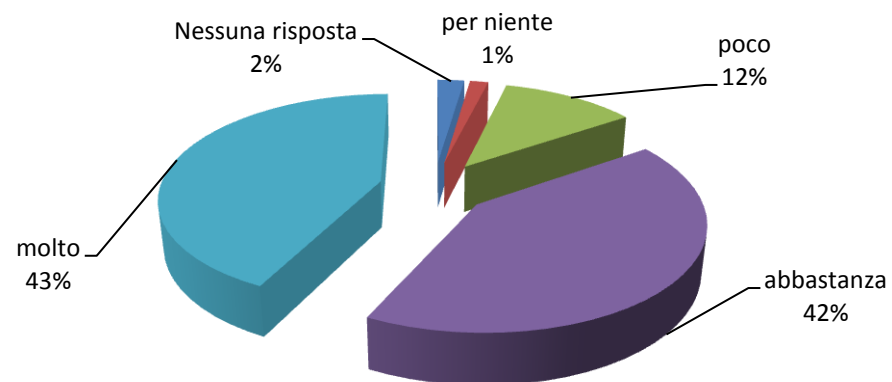
Scuole infanzia - a.s. 2012/13

ACCOGLIENZA - COMMIATO-CURE DI ROUTINE

Organizzazione del momento del commiato

Risposta	Conta	Percentuale
Nessuna risposta	38	2.33%
per niente	26	1.59%
poco	190	11.64%
abbastanza	681	41.73%
molto	697	42.71%

Organizzazione del momento del commiato



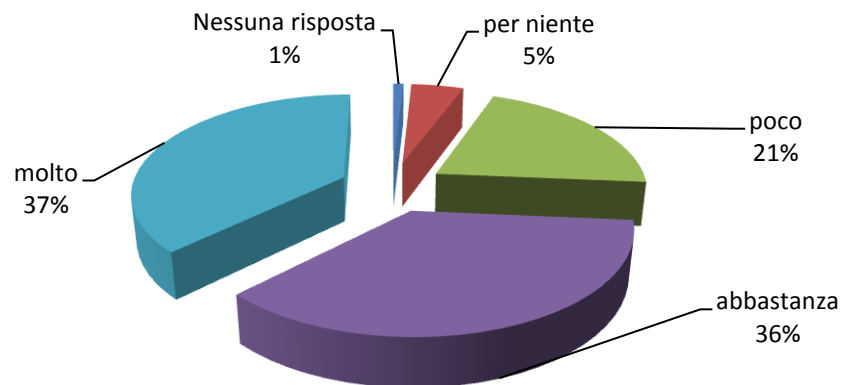
Scuole infanzia - a.s. 2012/13

ACCOGLIENZA - COMMIATO-CURE DI ROUTINE

Informazioni sulla giornata del bambino

Risposta	Conta	Percentuale
Nessuna risposta	15	0.92%
per niente	77	4.72%
poco	338	20.71%
abbastanza	592	36.27%
molto	610	37.38%

Informazioni sulla giornata del bambino



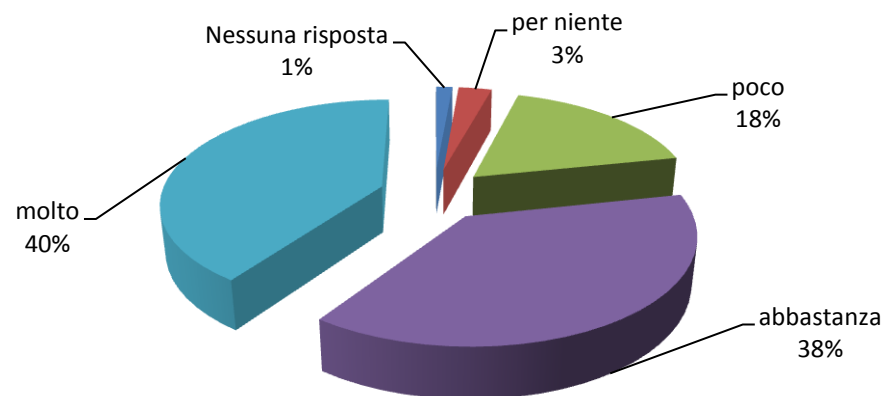
Scuole infanzia - a.s. 2012/13

ACCOGLIENZA - COMMIATO-CURE DI ROUTINE

Attenzione all'igiene personale del bambino

Risposta	Conta	Percentuale
Nessuna risposta	23	1.41%
per niente	47	2.88%
poco	285	17.46%
abbastanza	620	37.99%
molto	657	40.26%

Attenzione all'igiene personale del bambino



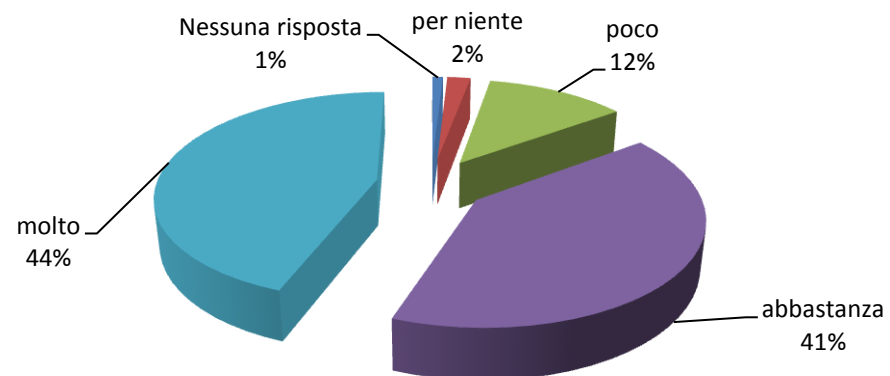
Scuole infanzia - a.s. 2012/13

SPAZI

Igiene e pulizia dei locali

Risposta	Conta	Percentuale
Nessuna risposta	15	0.92%
per niente	33	2.02%
poco	198	12.13%
abbastanza	662	40.56%
molto	724	44.36%

Igiene e pulizia dei locali



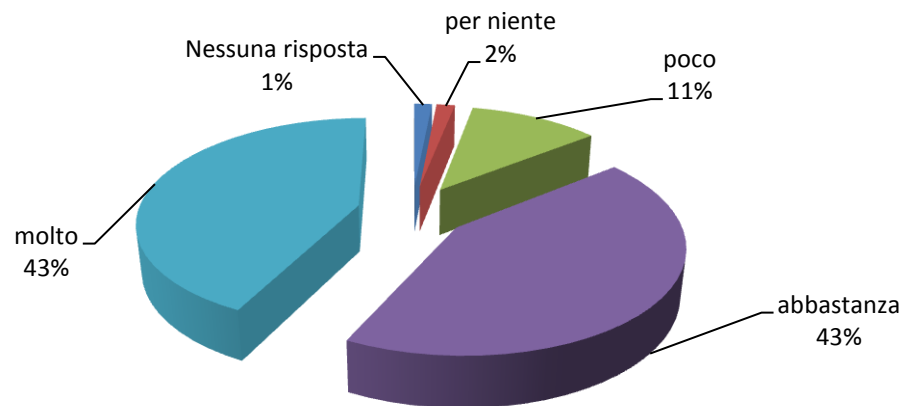
Scuole infanzia - a.s. 2012/13

SPAZI

Organizzazione degli spazi interni

Risposta	Conta	Percentuale
Nessuna risposta	25	1.53%
per niente	26	1.59%
poco	184	11.27%
abbastanza	700	42.89%
molto	697	42.71%

Organizzazione degli spazi interni



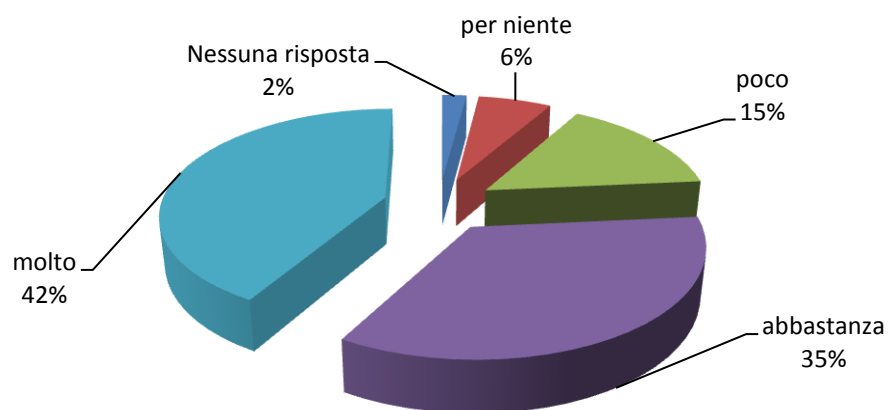
Scuole infanzia - a.s. 2012/13

SPAZI

Organizzazione degli spazi esterni

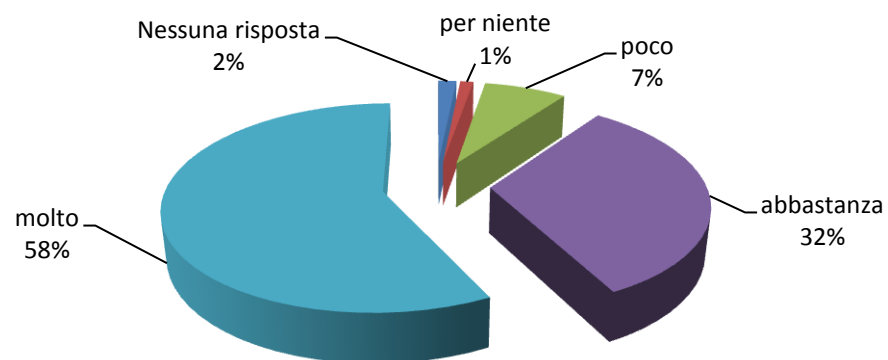
Risposta	Conta	Percentuale
Nessuna risposta	34	2.08%
per niente	102	6.25%
poco	248	15.20%
abbastanza	567	34.74%
molto	681	41.73%

Organizzazione degli spazi esterni



Scuole infanzia - a.s. 2012/13**SPAZI****Visibilità delle attività svolte (esposizione di lavori dei bambini, foto, ecc.)**

Risposta	Conta	Percentuale
Nessuna risposta	26	1.59%
per niente	19	1.16%
poco	119	7.29%
abbastanza	529	32.41%
molto	939	57.54%

Visibilità delle attività svolte (esposizione di lavori dei bambini, foto, ecc.)

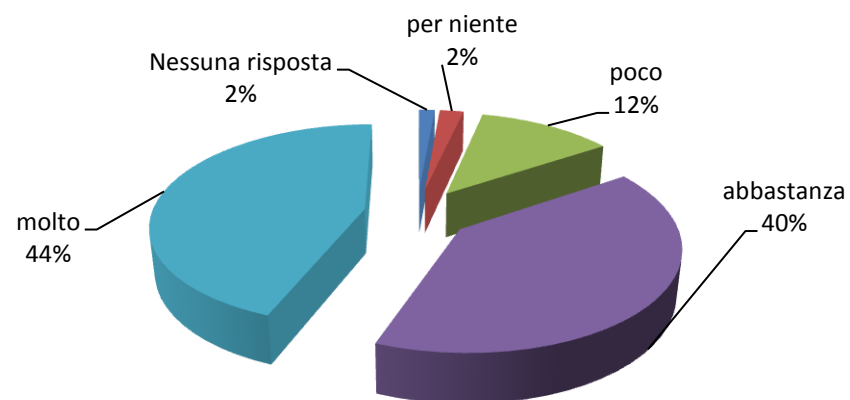
Scuole infanzia - a.s. 2012/13

RAPPORTO SCUOLA/FAMIGLIA

Informazioni sulle attività della programmazione educativa

Risposta	Conta	Percentuale
Nessuna risposta	23	1.41%
per niente	35	2.14%
poco	198	12.13%
abbastanza	655	40.13%
molto	721	44.18%

Informazioni sulle attività della programmazione educativa



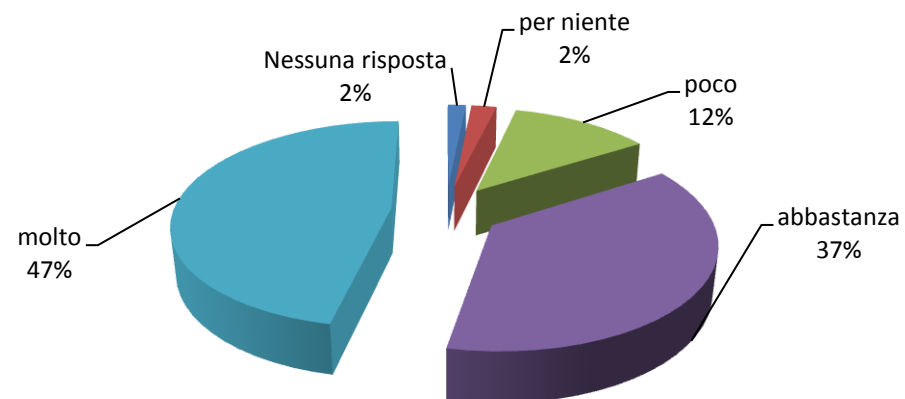
Scuole infanzia - a.s. 2012/13

RAPPORTO SCUOLA/FAMIGLIA

Informazioni sui progressi del bambino

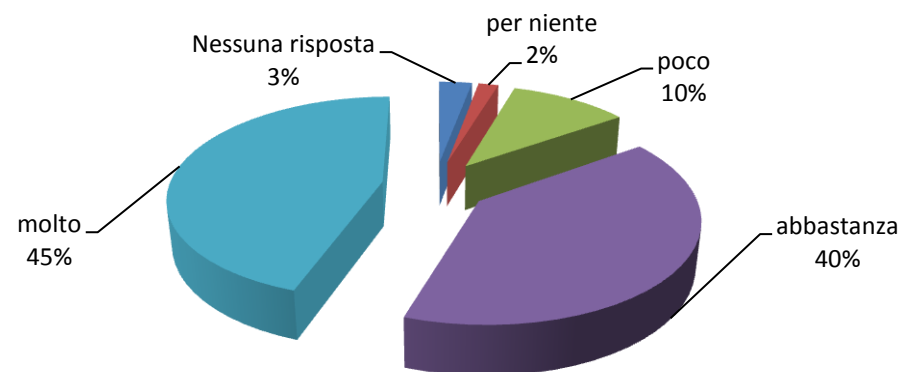
Risposta	Conta	Percentuale
Nessuna risposta	26	1.59%
per niente	36	2.21%
poco	200	12.25%
abbastanza	607	37.19%
molto	763	46.75%

Informazioni sui progressi del bambino



Scuole infanzia - a.s. 2012/13		
RAPPORTO SCUOLA/FAMIGLIA		
Modalità di partecipazione per i genitori proposte dal nido/scuola d'infanzia (colloqui, riunioni di sezione, ecc.)		
Risposta	Conta	Percentuale
Nessuna risposta	48	2.94%
per niente	29	1.78%
poco	173	10.60%
abbastanza	651	39.89%
molto	731	44.79%

Modalità di partecipazione per i genitori proposte dal nido/scuola d'infanzia
(colloqui, riunioni di sezione, ecc.)



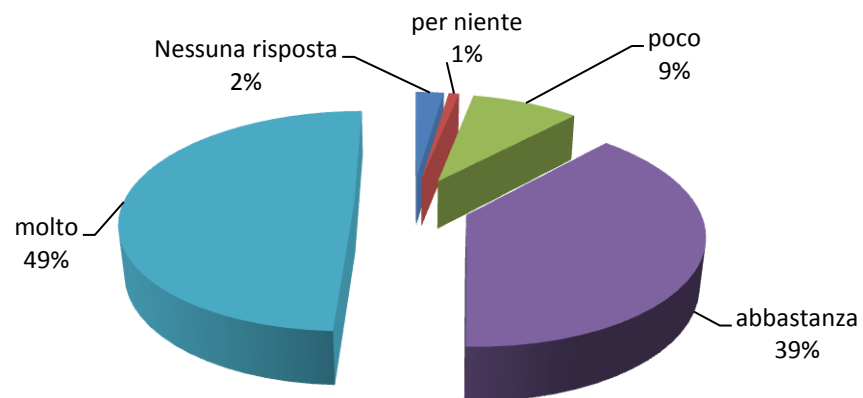
Scuole infanzia - a.s. 2012/13

Quanto è importante il seguente aspetto del servizio:

Facilità di accesso al servizio

Risposta	Conta	Percentuale
Nessuna risposta	38	2.33%
per niente	14	0.86%
poco	145	8.88%
abbastanza	629	38.54%
molto	806	49.39%

Facilità di accesso al servizio



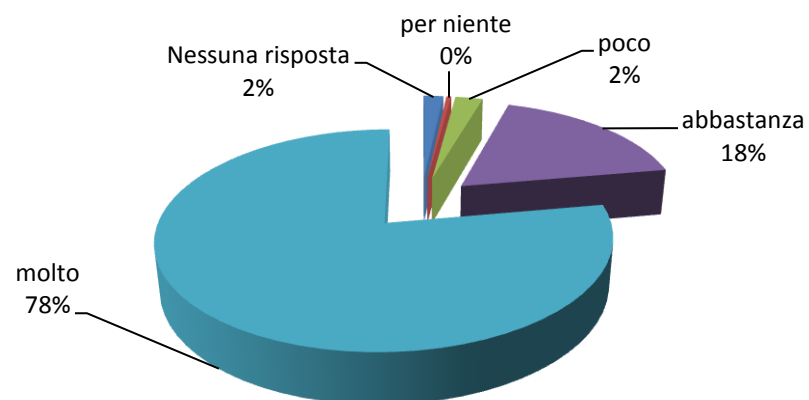
Scuole infanzia - a.s. 2012/13

Quanto è importante il seguente aspetto del servizio:

Inserimento del bambino

Risposta	Conta	Percentuale
Nessuna risposta	28	1.72%
per niente	7	0.43%
poco	39	2.39%
abbastanza	289	17.71%
molto	1269	77.76%

Inserimento del bambino



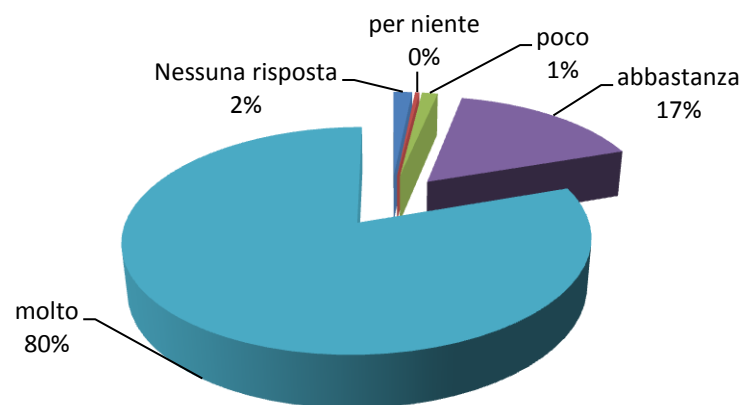
Scuole infanzia - a.s. 2012/13

Quanto è importante il seguente aspetto del servizio:

Relazione educativa

Risposta	Conta	Percentuale
Nessuna risposta	26	1.59%
per niente	6	0.37%
poco	22	1.35%
abbastanza	268	16.42%
molto	1310	80.27%

Relazione educativa



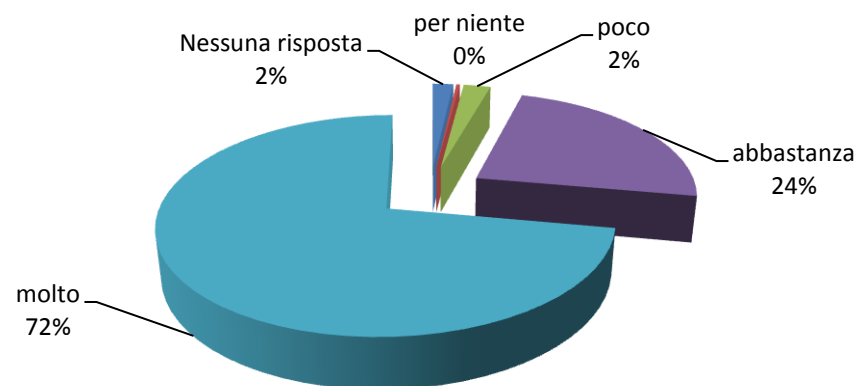
Scuole infanzia - a.s. 2012/13

Quanto è importante il seguente aspetto del servizio:

Programmazione educativa

Risposta	Conta	Percentuale
Nessuna risposta	29	1.78%
per niente	5	0.31%
poco	38	2.33%
abbastanza	382	23.41%
molto	1178	72.18%

Programmazione educativa



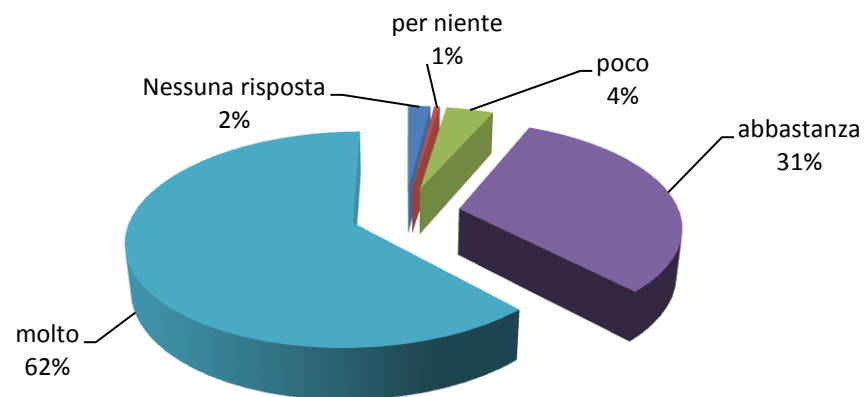
Scuole infanzia - a.s. 2012/13

Quanto è importante il seguente aspetto del servizio:

Accoglienza-commiato-cure di routine

Risposta	Conta	Percentuale
Nessuna risposta	32	1.96%
per niente	8	0.49%
poco	67	4.11%
abbastanza	513	31.43%
molto	1012	62.01%

Accoglienza-commiato-cure di routine



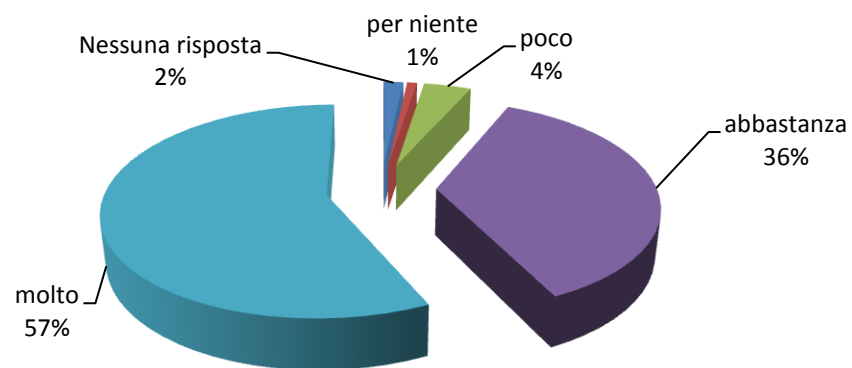
Scuole infanzia - a.s. 2012/13

Quanto è importante il seguente aspetto del servizio:

Spazi

Risposta	Conta	Percentuale
Nessuna risposta	28	1.72%
per niente	14	0.86%
poco	67	4.11%
abbastanza	592	36.27%
molto	931	57.05%

Spazi



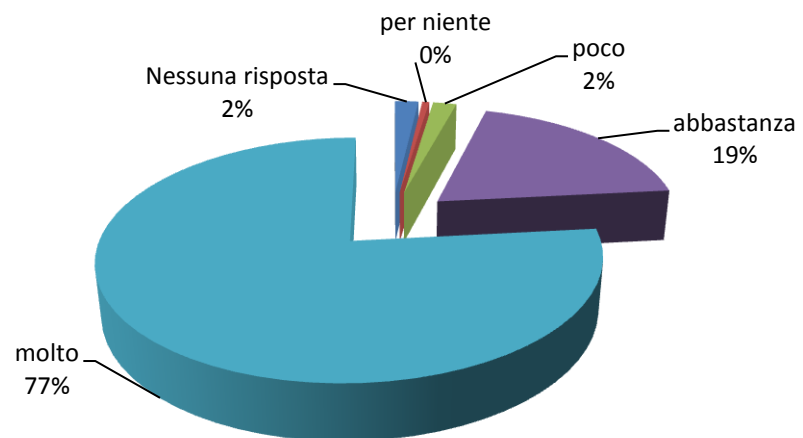
Scuole infanzia - a.s. 2012/13

Quanto è importante il seguente aspetto del servizio:

Rapporto scuola/famiglia

Risposta	Conta	Percentuale
Nessuna risposta	30	1.84%
per niente	9	0.55%
poco	30	1.84%
abbastanza	312	19.12%
molto	1251	76.65%

Rapporto scuola/famiglia



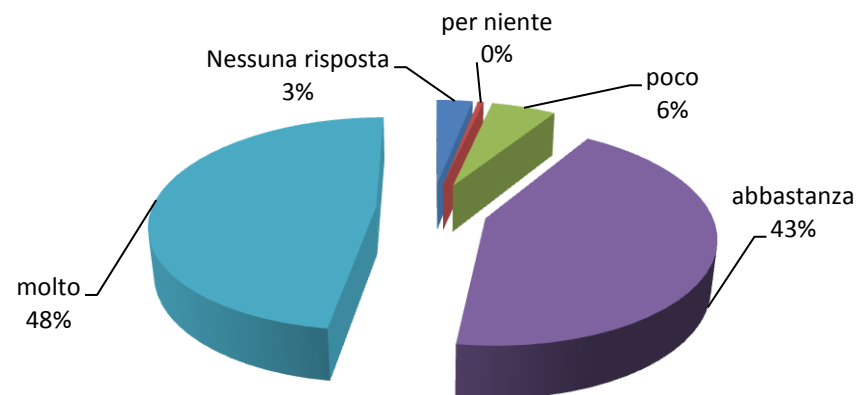
Scuole infanzia - a.s. 2012/13

Valutazione complessiva

Complessivamente è soddisfatto del servizio offerto ?

Risposta	Conta	Percentuale
Nessuna risposta	50	3.06%
per niente	8	0.49%
poco	90	5.51%
abbastanza	706	43.26%
molto	778	47.67%

Complessivamente quanto è soddisfatto del servizio offerto ?



Scuole infanzia - a.s. 2012/13

Il questionario è stato compilato da...

Risposta	Conta	Percentuale
Nessuna risposta	27	1.65%
per niente	1091	66.85%
poco	148	9.07%
abbastanza	354	21.69%
molto	12	0.74%

Il questionario è stato compilato da...

