

Comune di Genova  
Direzione Scuola, Sport, Politiche Giovanili

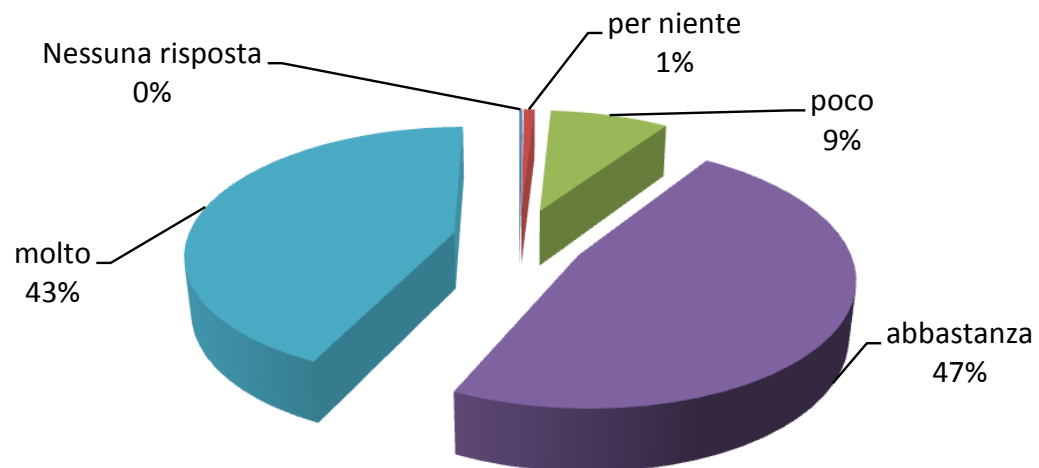
**Nidi infanzia - a.s. 2012/13**

**ACCESSO AL SERVIZIO**

**Chiarezza della modulistica relativa alle iscrizioni**

Risposta	Conta	Percentuale
Nessuna risposta	1	0,19%
per niente	4	0,77%
poco	44	8,49%
abbastanza	246	47,49%
molto	223	43,05%

**Chiarezza della modulistica relativa alle iscrizioni**



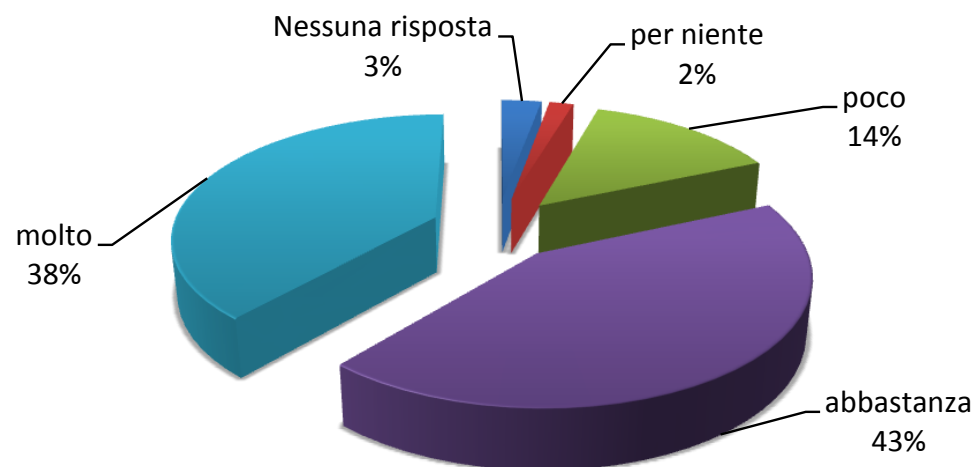
## Nidi infanzia - a.s. 2012/13

### ACCESSO AL SERVIZIO

#### Chiarezza dei criteri per l'ammissione

Risposta	Conta	Percentuale
Nessuna risposta	15	2,90%
per niente	9	1,74%
poco	72	13,90%
abbastanza	222	42,86%
molto	200	38,61%

#### Chiarezza dei criteri per l'ammissione



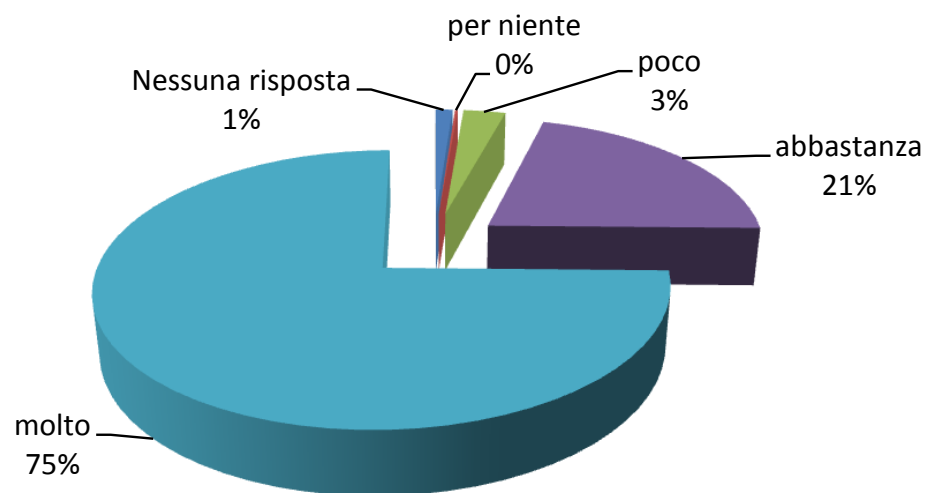
## Nidi infanzia - a.s. 2012/13

### INSERIMENTO DEL BAMBINO

#### Modalità ed efficacia dell'inserimento

Risposta	Conta	Percentuale
Nessuna risposta	6	1,16%
per niente	1	0,19%
poco	15	2,90%
abbastanza	109	21,04%
molto	387	74,71%

#### Modalità ed efficacia dell'inserimento



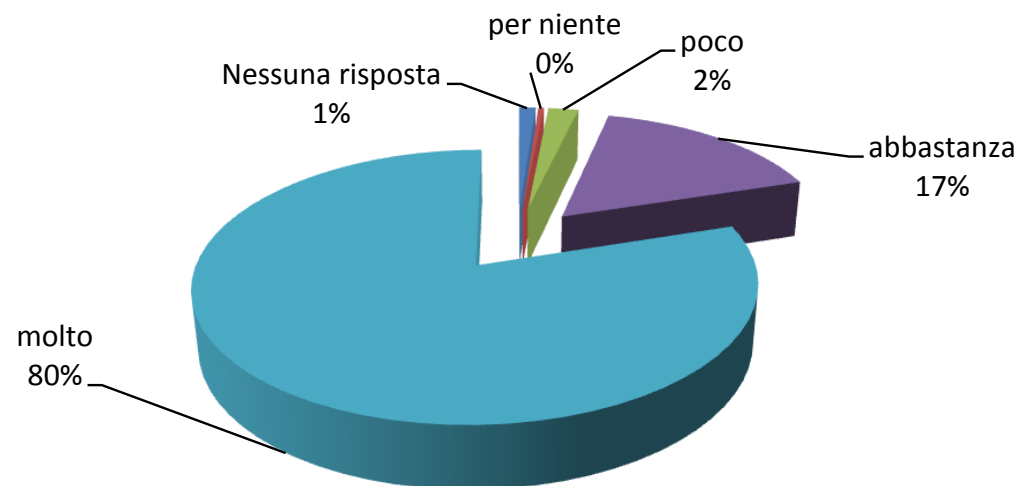
**Nidi infanzia - a.s. 2012/13**

**INSERIMENTO DEL BAMBINO**

**Qualità della relazione tra insegnante e genitori durante l'inserimento**

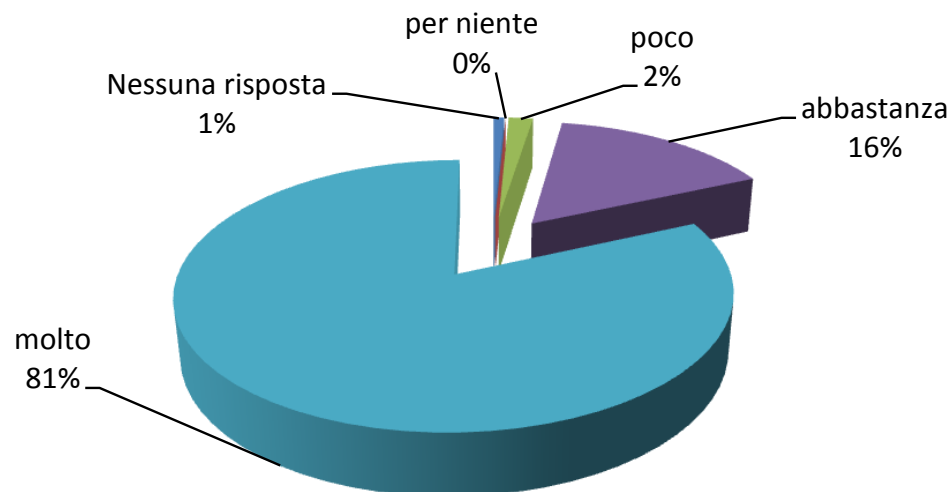
<b>Risposta</b>	<b>Conta</b>	<b>Percentuale</b>
Nessuna risposta	6	1,16%
per niente	2	0,39%
poco	11	2,12%
abbastanza	85	16,41%
molto	414	79,92%

**Qualità della relazione tra insegnante e genitori durante l'inserimento**



**Nidi infanzia - a.s. 2012/13****RELAZIONE EDUCATIVA****Qualità della relazione tra insegnante e bambino**

<b>Risposta</b>	<b>Conta</b>	<b>Percentuale</b>
Nessuna risposta	4	0,77%
per niente	0	0,00%
poco	9	1,74%
abbastanza	82	15,83%
molto	423	81,66%

**Qualità della relazione tra insegnante e bambino**

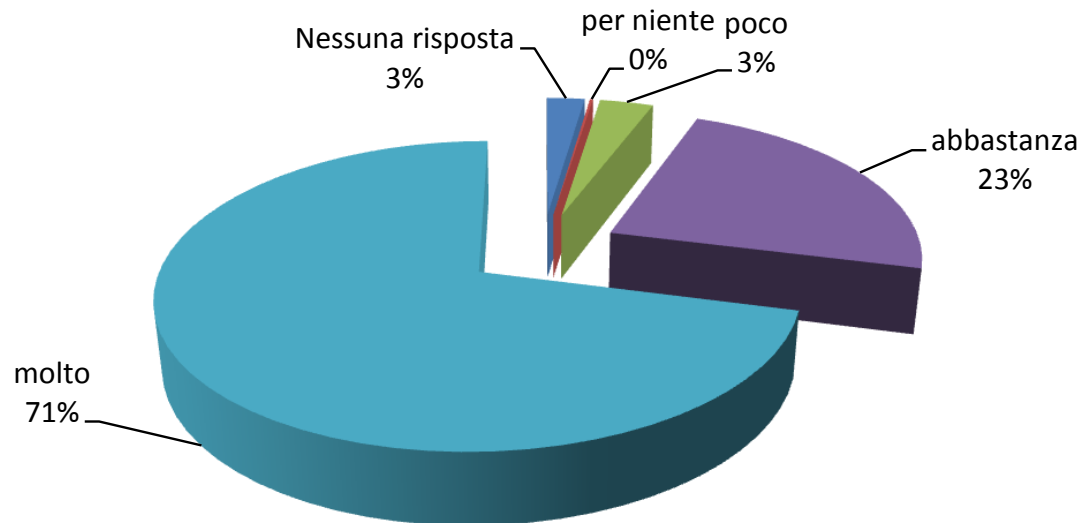
**Nidi infanzia - a.s. 2012/13**

**RELAZIONE EDUCATIVA**

**Qualità della relazione tra collaboratori socio/educativi e bambino**

<b>Risposta</b>	<b>Conta</b>	<b>Percentuale</b>
Nessuna risposta	12	2,32%
per niente	1	0,19%
poco	17	3,28%
abbastanza	120	23,17%
molto	368	71,04%

**Qualità della relazione tra collaboratori socio/educativi e bambino**



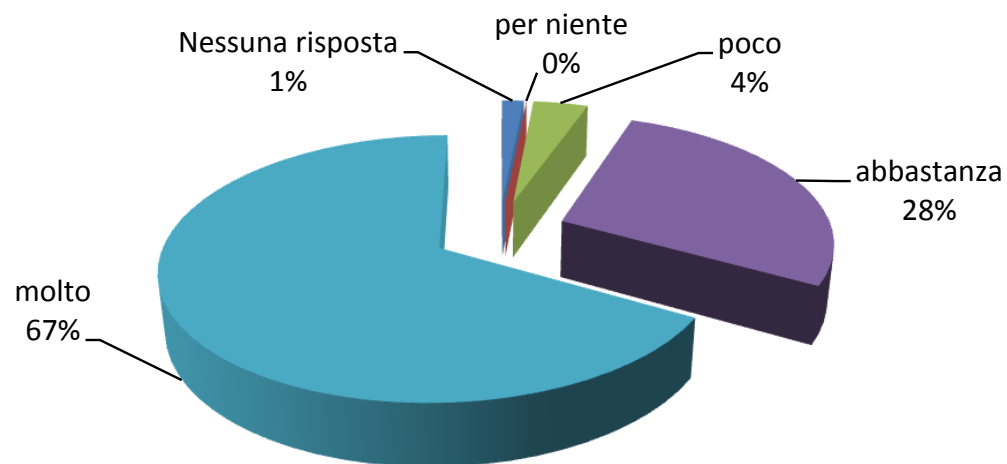
**Nidi infanzia - a.s. 2012/13**

**PROGRAMMAZIONE EDUCATIVA**

**Varietà e qualità delle occasioni di gioco e delle attività proposte ai bambini**

<b>Risposta</b>	<b>Conta</b>	<b>Percentuale</b>
Nessuna risposta	8	1,54%
per niente	0	0,00%
poco	20	3,86%
abbastanza	144	27,80%
molto	346	66,80%

**Varietà e qualità delle occasioni di gioco e delle attività proposte ai bambini**



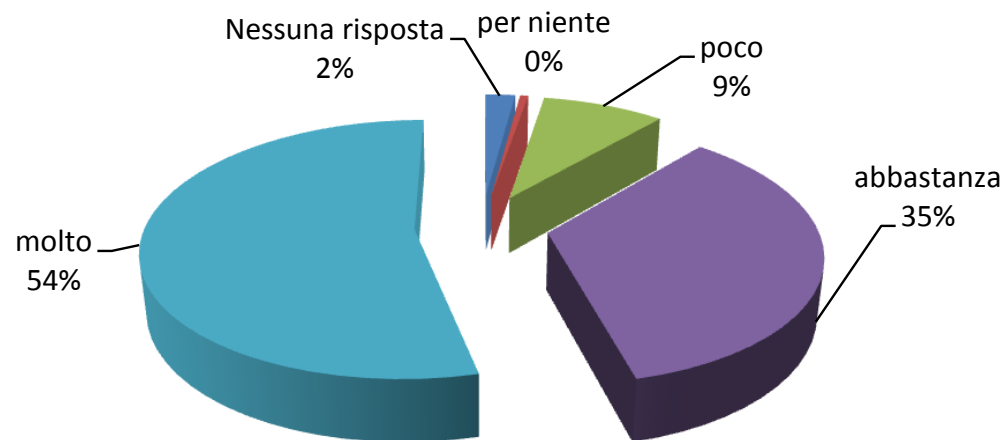
## Nidi infanzia - a.s. 2012/13

### PROGRAMMAZIONE EDUCATIVA

#### Dotazione del materiale didattico/giocattoli

Risposta	Conta	Percentuale
Nessuna risposta	11	2,12%
per niente	3	0,58%
poco	45	8,69%
abbastanza	180	34,75%
molto	279	53,86%

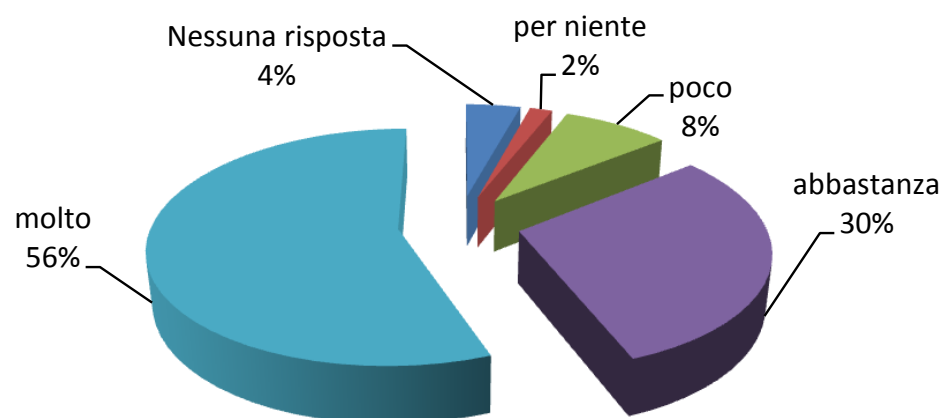
#### Dotazione del materiale didattico/giocattoli





**Nidi infanzia - a.s. 2012/13****PROGRAMMAZIONE EDUCATIVA****Documentazione consegnata alle famiglie sul percorso educativo del bambino  
(*elaborati, foto, osservazioni degli insegnanti,...*)**

<b>Risposta</b>	<b>Conta</b>	<b>Percentuale</b>
Nessuna risposta	22	4,25%
per niente	9	1,74%
poco	43	8,30%
abbastanza	155	29,92%
molto	289	55,79%

**Documentazione consegnata alle famiglie sul percorso educativo del bambino  
(*elaborati, foto, osservazioni degli insegnanti,...*)**

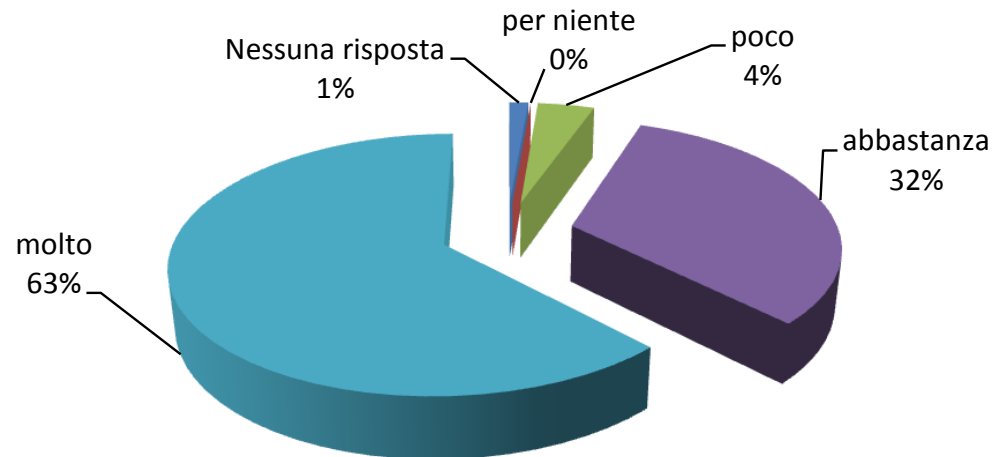
**Nidi infanzia - a.s. 2012/13**

**ACCOGLIENZA - COMMiato-CURE DI ROUTINE**

**Organizzazione del momento dell'accoglienza**

<b>Risposta</b>	<b>Conta</b>	<b>Percentuale</b>
Nessuna risposta	7	1,35%
per niente	0	0,00%
poco	21	4,05%
abbastanza	167	32,24%
molto	323	62,36%

**Organizzazione del momento dell'accoglienza**



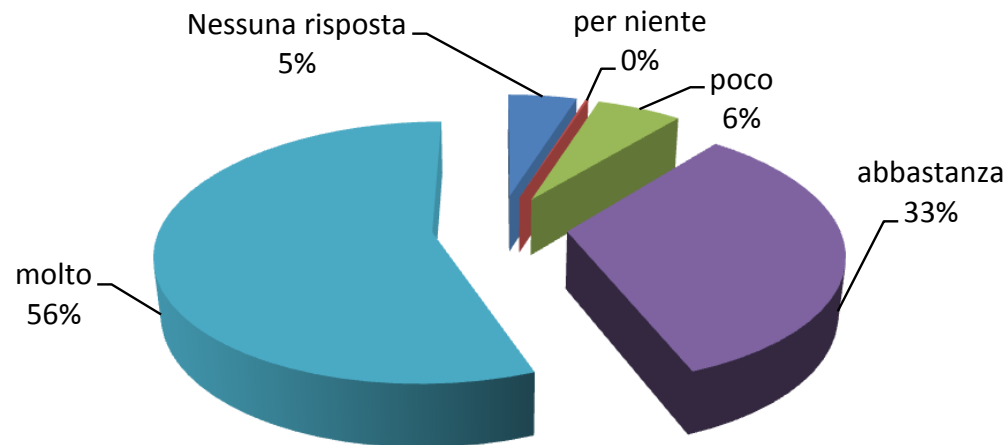
**Nidi infanzia - a.s. 2012/13**

**ACCOGLIENZA - COMMiato-CURE DI ROUTINE**

**Organizzazione del momento del commiato**

<b>Risposta</b>	<b>Conta</b>	<b>Percentuale</b>
Nessuna risposta	25	4,83%
per niente	1	0,19%
poco	31	5,98%
abbastanza	172	33,20%
molto	289	55,79%

**Organizzazione del momento del commiato**



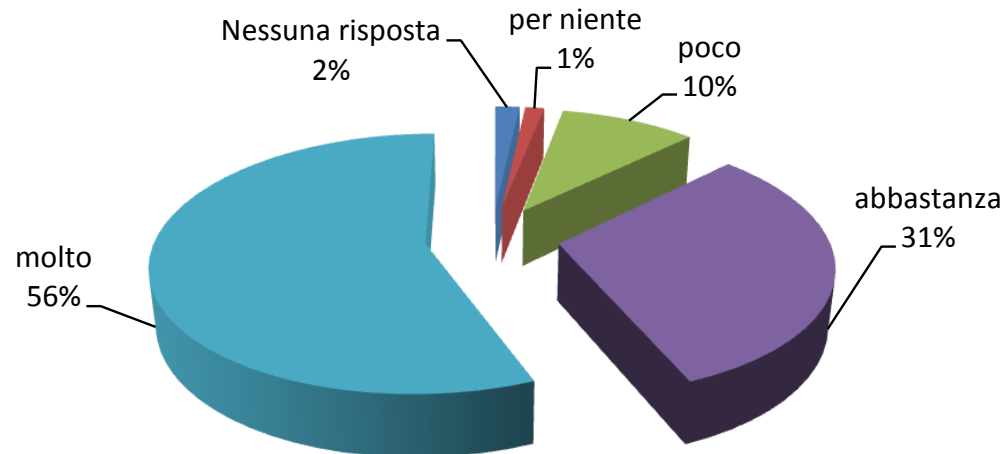
## Nidi infanzia - a.s. 2012/13

### ACCOGLIENZA - COMMiato-CURE DI ROUTINE

#### Informazioni sulla giornata del bambino

Risposta	Conta	Percentuale
Nessuna risposta	9	1,74%
per niente	7	1,35%
poco	50	9,65%
abbastanza	161	31,08%
molto	291	56,18%

#### Informazioni sulla giornata del bambino



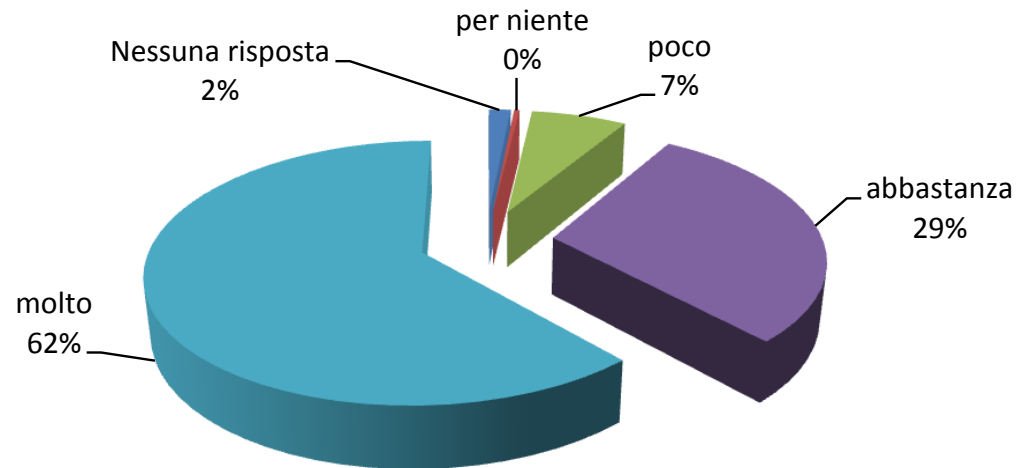
**Nidi infanzia - a.s. 2012/13**

**ACCOGLIENZA - COMMiato-CURE DI ROUTINE**

**Attenzione all'igiene personale del bambino**

<b>Risposta</b>	<b>Conta</b>	<b>Percentuale</b>
Nessuna risposta	8	1,54%
per niente	2	0,39%
poco	35	6,76%
abbastanza	153	29,54%
molto	320	61,78%

**Attenzione all'igiene personale del bambino**



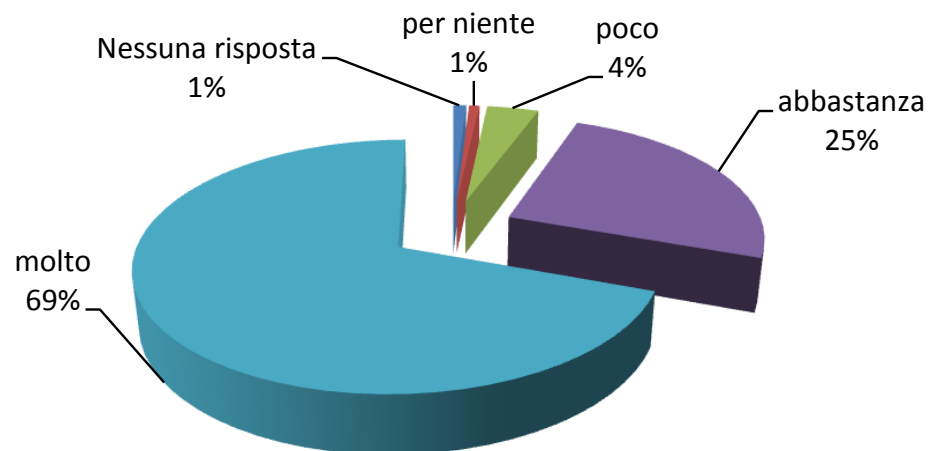
## Nidi infanzia - a.s. 2012/13

### SPAZI

#### Igiene e pulizia dei locali

Risposta	Conta	Percentuale
Nessuna risposta	5	0,97%
per niente	4	0,77%
poco	20	3,86%
abbastanza	129	24,90%
molto	360	69,50%

#### Igiene e pulizia dei locali



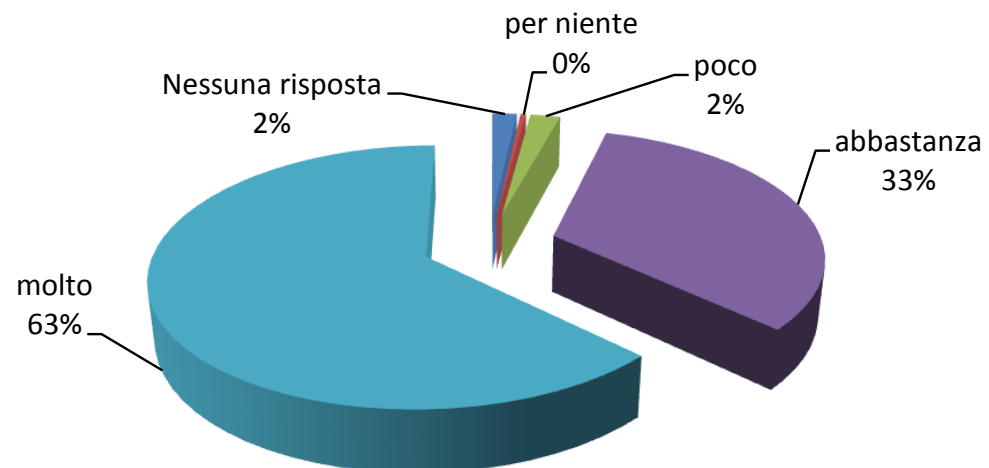
## Nidi infanzia - a.s. 2012/13

### SPAZI

#### Organizzazione degli spazi interni

Risposta	Conta	Percentuale
Nessuna risposta	9	1,74%
per niente	2	0,39%
poco	11	2,12%
abbastanza	170	32,82%
molto	326	62,93%

#### Organizzazione degli spazi interni



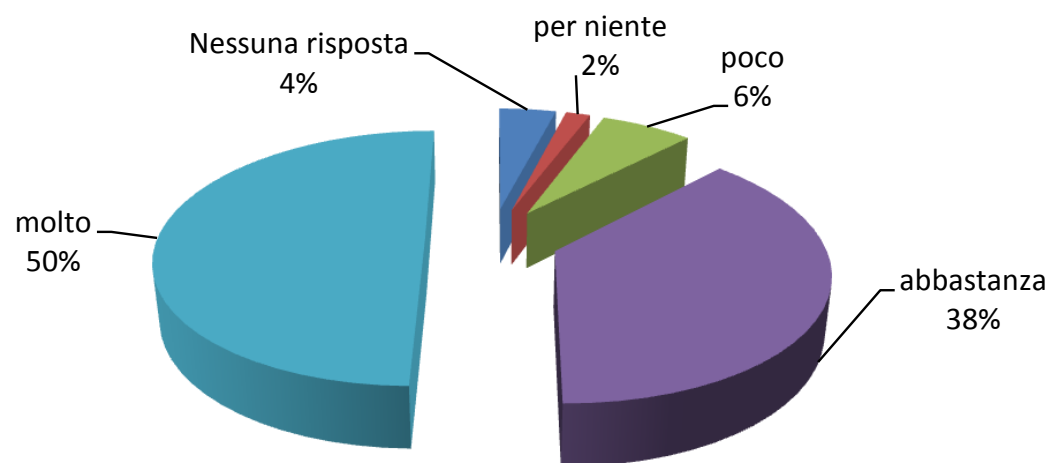
## Nidi infanzia - a.s. 2012/13

### SPAZI

#### Organizzazione degli spazi esterni

Risposta	Conta	Percentuale
Nessuna risposta	21	4,05%
per niente	9	1,74%
poco	34	6,56%
abbastanza	196	37,84%
molto	258	49,81%

#### Organizzazione degli spazi esterni





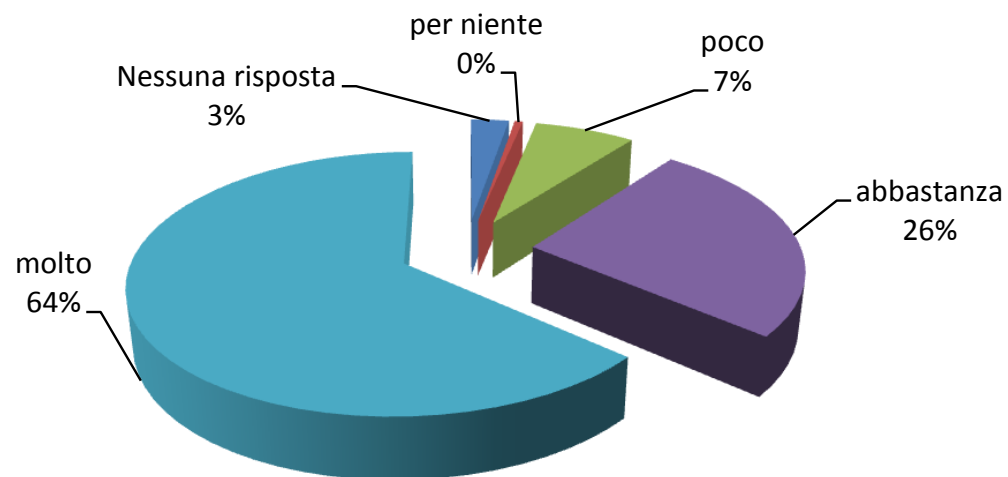
## Nidi infanzia - a.s. 2012/13

### SPAZI

#### Visibilità delle attività svolte (*esposizione di lavori dei bambini, foto, ecc*)

Risposta	Conta	Percentuale
Nessuna risposta	14	2,70%
per niente	3	0,58%
poco	37	7,14%
abbastanza	134	25,87%
molto	330	63,71%

#### Visibilità delle attività svolte (*esposizione di lavori dei bambini, foto, ecc*)



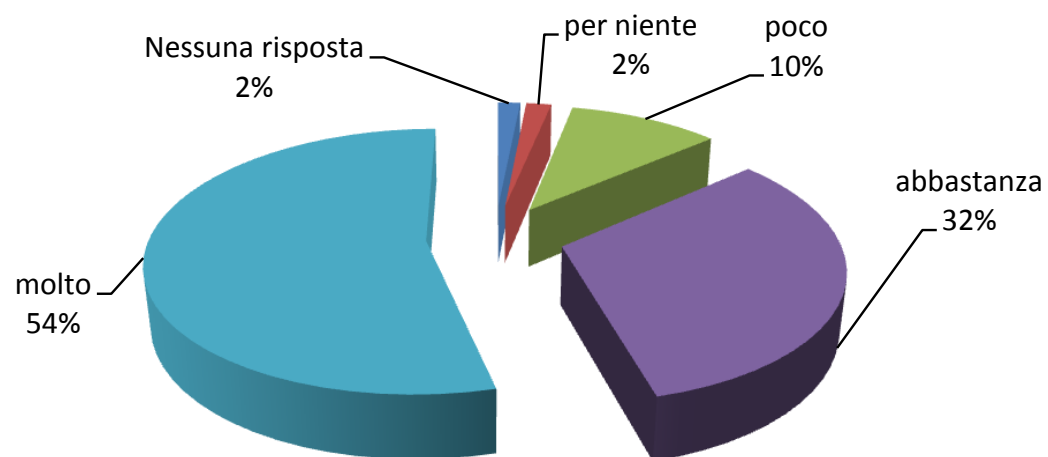
## Nidi infanzia - a.s. 2012/13

### RAPPORTO SCUOLA/FAMIGLIA

#### Informazioni sulle attività della programmazione educativa

Risposta	Conta	Percentuale
Nessuna risposta	8	1,54%
per niente	9	1,74%
poco	54	10,42%
abbastanza	167	32,24%
molto	280	54,05%

#### Informazioni sulle attività della programmazione educativa



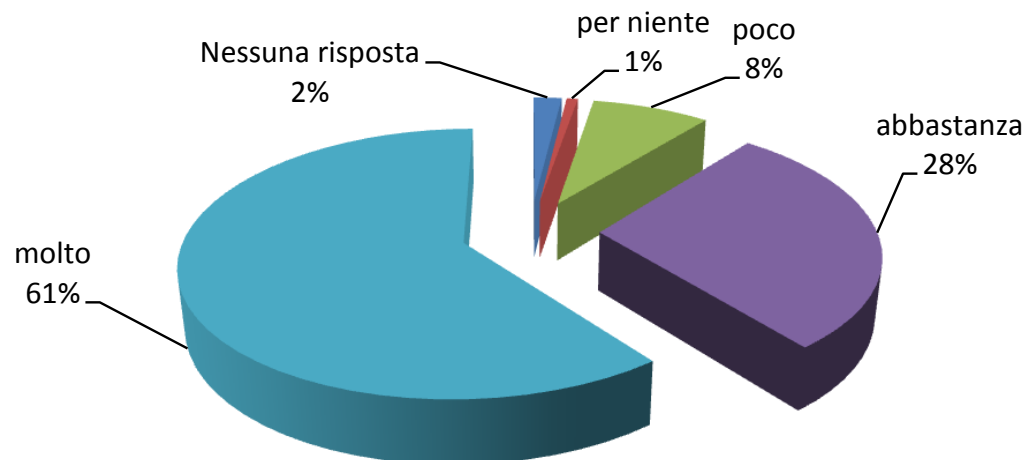
## Nidi infanzia - a.s. 2012/13

### RAPPORTO SCUOLA/FAMIGLIA

#### Informazioni sui progressi del bambino

Risposta	Conta	Percentuale
Nessuna risposta	10	1,93%
per niente	4	0,77%
poco	42	8,11%
abbastanza	148	28,57%
molto	314	60,62%

#### Informazioni sui progressi del bambino



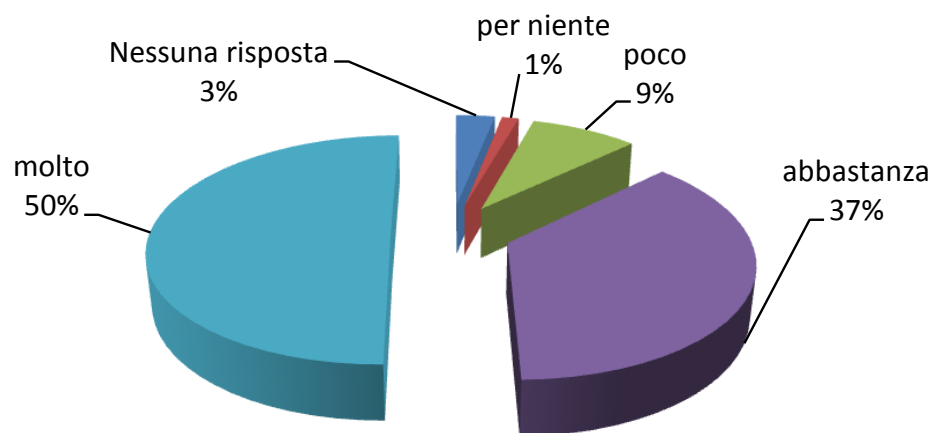
## Nidi infanzia - a.s. 2012/13

### RAPPORTO SCUOLA/FAMIGLIA

#### Modalità di partecipazione per i genitori proposte dal nido/scuola d'infanzia (colloqui, riunioni di sezione, ecc.)

Risposta	Conta	Percentuale
Nessuna risposta	16	3,09%
per niente	7	1,35%
poco	44	8,49%
abbastanza	191	36,87%
molto	260	50,19%

#### Modalità di partecipazione per i genitori proposte dal nido/scuola d'infanzia (colloqui, riunioni di sezione, ecc.)



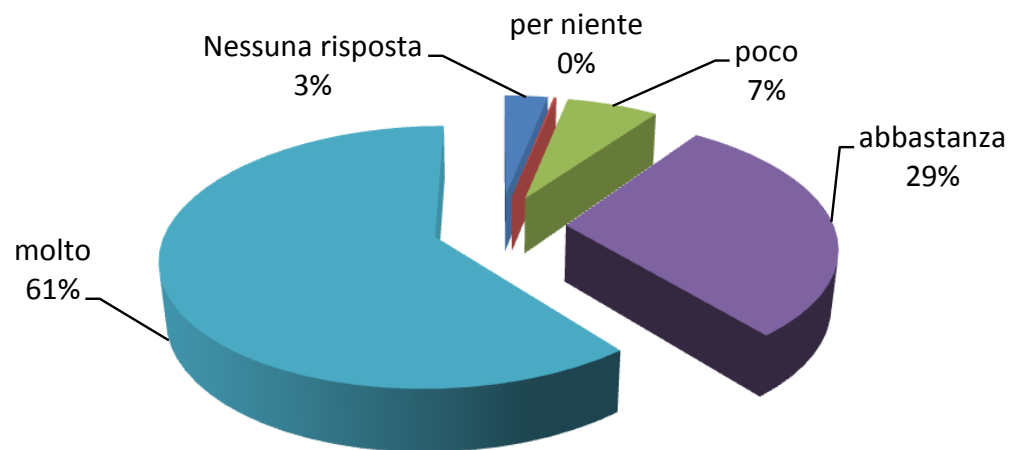
### Nidi infanzia - a.s. 2012/13

Quanto è importante il seguente aspetto del servizio:

#### Accesso al servizio

Risposta	Conta	Percentuale
Nessuna risposta	16	3,09%
per niente	1	0,19%
poco	34	6,56%
abbastanza	152	29,34%
molto	315	60,81%

#### Accesso al servizio

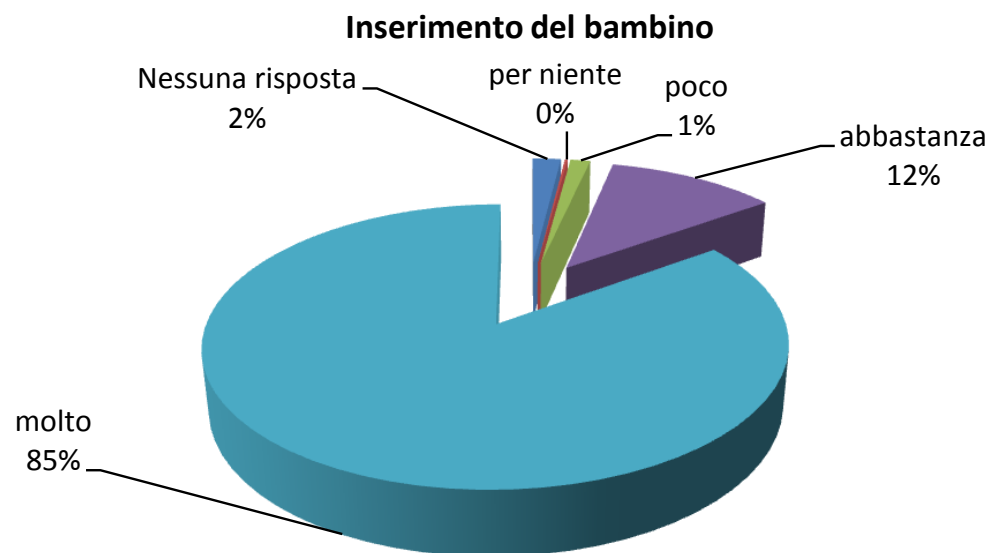


### Nidi infanzia - a.s. 2012/13

Quanto è importante il seguente aspetto del servizio:

Inserimento del bambino

Risposta	Conta	Percentuale
Nessuna risposta	10	1,93%
per niente	1	0,19%
poco	7	1,35%
abbastanza	60	11,58%
molto	440	84,94%



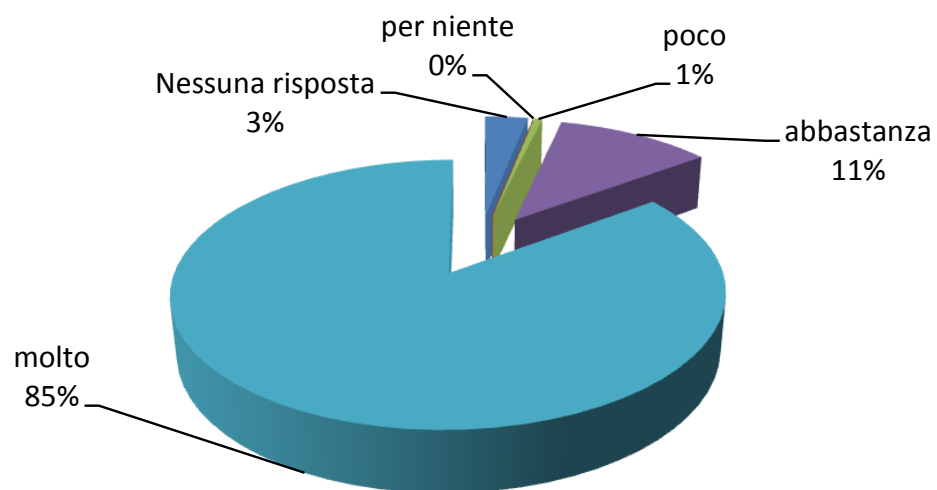
### Nidi infanzia - a.s. 2012/13

Quanto è importante il seguente aspetto del servizio:

#### Relazione educativa

Risposta	Conta	Percentuale
Nessuna risposta	16	3,09%
per niente	0	0,00%
poco	3	0,58%
abbastanza	58	11,20%
molto	441	85,14%

#### Relazione educativa



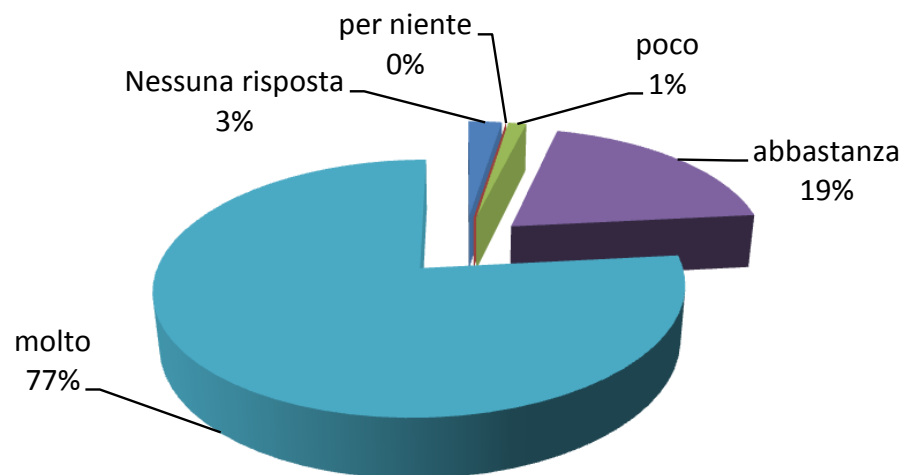
### Nidi infanzia - a.s. 2012/13

Quanto è importante il seguente aspetto del servizio:

#### Programmazione educativa

Risposta	Conta	Percentuale
Nessuna risposta	13	2,51%
per niente	0	0,00%
poco	7	1,35%
abbastanza	101	19,50%
molto	397	76,64%

#### Programmazione educativa





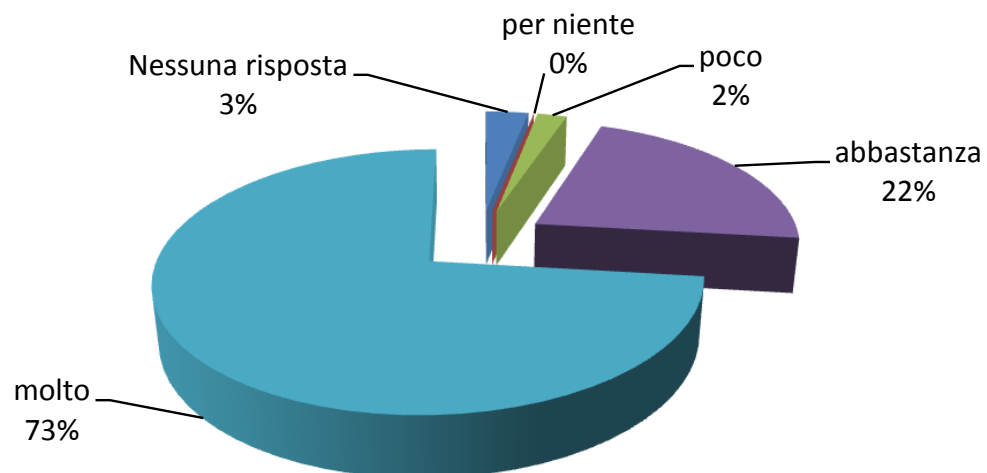
### Nidi infanzia - a.s. 2012/13

Quanto è importante il seguente aspetto del servizio:

Accoglienza-commiato-cure di routine

Risposta	Conta	Percentuale
Nessuna risposta	16	3,09%
per niente	0	0,00%
poco	11	2,12%
abbastanza	112	21,62%
molto	379	73,17%

Accoglienza - commiato - cure di routine



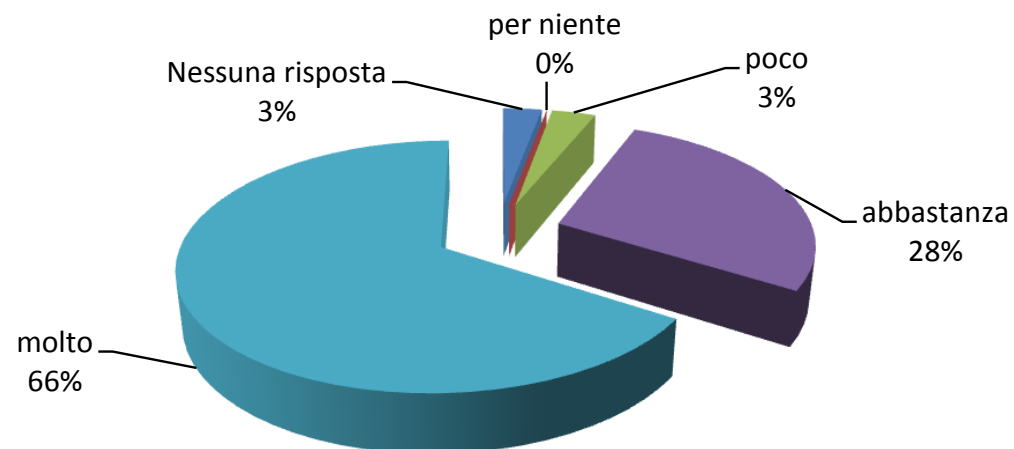
### Nidi infanzia - a.s. 2012/13

Quanto è importante il seguente aspetto del servizio:

#### Spazi

Risposta	Conta	Percentuale
Nessuna risposta	15	2,90%
per niente	0	0,00%
poco	17	3,28%
abbastanza	144	27,80%
molto	342	66,02%

#### Spazi



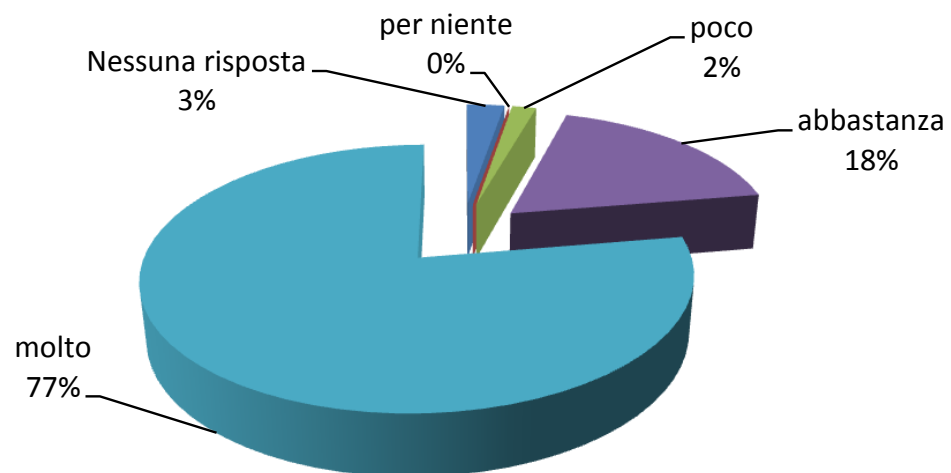
### Nidi infanzia - a.s. 2012/13

Quanto è importante il seguente aspetto del servizio:

#### Rapporto scuola/famiglia

Risposta	Conta	Percentuale
Nessuna risposta	14	2,70%
per niente	0	0,00%
poco	9	1,74%
abbastanza	93	17,95%
molto	402	77,61%

#### Rapporto scuola/famiglia



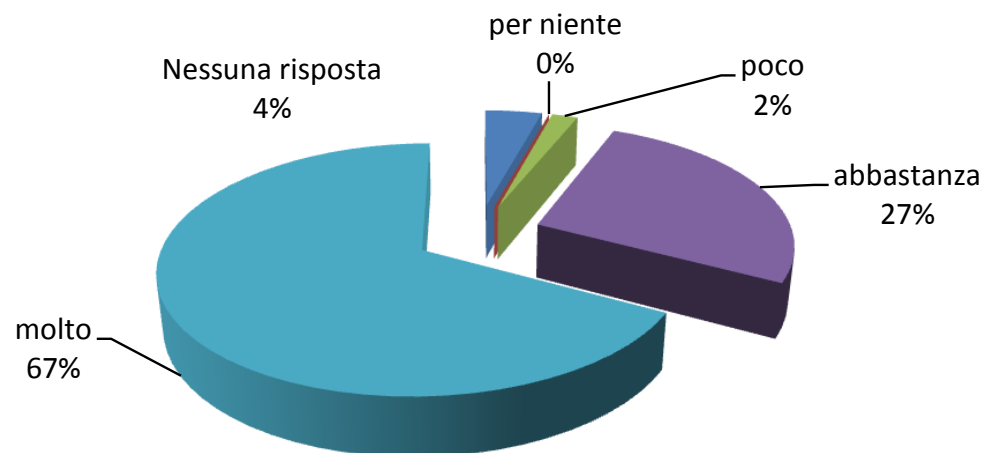
## Nidi infanzia - a.s. 2012/13

### Valutazione complessiva

#### COMPLESSIVAMENTE quanto è soddisfatto del servizio offerto ?

Risposta	Conta	Percentuale
Nessuna risposta	22	4,25%
per niente	0	0,00%
poco	10	1,93%
abbastanza	138	26,64%
molto	348	67,18%

#### Complessivamente quanto è soddisfatto del servizio offerto?



### Nidi infanzia - a.s. 2012/13

#### Il questionario è stato compilato da

Risposta	Conta	Percentuale
Nessuna risposta	15	2,90%
mamma	344	66,41%
papà	23	4,44%
entrambi	134	25,87%
altri	2	0,39%

#### Il questionario è stato compilato da

